

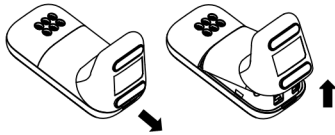
For a full explanation of all features and instructions, please refer to the User Guide. (Available for download from motorolanursery.com).

1. Setting up your Digital Audio Baby Monitor

A. Parent unit battery installation

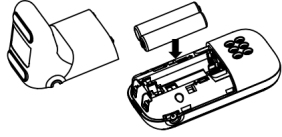
The rechargeable battery pack supplied should be installed so that the Parent Unit can be moved without losing the link with the Baby Unit. We recommend charging the battery pack for 16 hours before using for the first time. Only use the rechargeable battery provided).

fig.b1



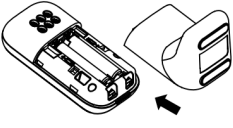
- Open and lift the battery door up as shown in the figure. (fig.b1)

fig.b2



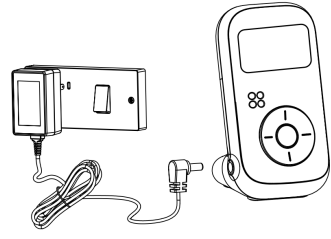
- Insert the rechargeable batteries follow the direction into battery compartment. (fig.b2)

fig.b3



- Put back the battery cover. (fig.b3)

B. Parent unit power supply

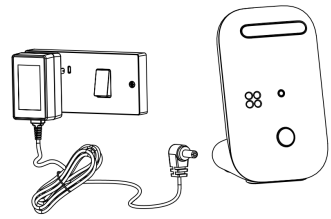


- Insert the DC plug of the power adapter into the DC jack on the side of the parent unit.
- Connect the other end of the power adapter to a suitable mains power socket,
- The parent unit will turn on.

NOTE

- Only use the power adapter provided (DC6V/400mA).
- Please make sure the batteries are installed.

C. Baby unit power supply









- Insert the DC plug of the power adapter into the DC jack on the side of the baby unit, as shown.
- Connect the other end of the power adapter to a suitable mains power socket.
- The Power indicator will illuminate.







NOTE

- Only use the power adapter provided (DC6V/400mA).

2. Basic operation of the keys

Parent unit	
	Press and hold to power on/off the parent unit. Press to On/Off night light.
	Press to increase speaker volume. While in a menu, press to scroll up.
	Press to decrease the speaker volume. While in a menu, press to move down the menu list.
	Press to access the main menu. While in a menu, press to access the sub-menu, or confirm the settings.
	Press to cancel settings and go back to the previous level. Press and hold for two-way talk.
Baby Unit	
	Press and hold to power on/off the baby unit.

3. Basic explanation of the display icons

	Connection status - Displays when the parent unit is linked to the baby unit. - Flashes when the link between the baby unit and the parent unit is lost.
	Battery status
	Turns on when listening to lullabies.
	Turns on when the night light is on.
	Sound Alert - Displays when sound alert is ON. - Flashes when sound alert is triggered.
	Volume off - Displays when speaker volume is turned off.

4. General Information

If your product is not working properly, read this Quick Start Guide or the User Guide of one of the models listed on page 1. Please visit us at: motorolanursery.com/support

Consumer Products and Accessories Limited Warranty ("Warranty")

Thank you for purchasing this Motorola branded product manufactured under license by Meizhou Guo Wei Electronics Co., Ltd. ("MZGW").

What Does this Warranty Cover?

Subject to the exclusions contained below, MZGW warrants that this Motorola branded product ("Product") or certified accessory ("Accessory") sold for use with this product that it manufactured to be free from defects in materials and workmanship under normal consumer usage for the period outlined below. This Warranty is your exclusive warranty and is not transferable.

THIS WARRANTY GIVES YOU SPECIFIC LEGAL RIGHTS, AND YOU MAY HAVE OTHER RIGHTS THAT VARY BY STATE, PROVINCE OR COUNTRY. FOR CONSUMERS WHO ARE COVERED BY CONSUMER PROTECTION LAWS OR REGULATIONS IN THEIR COUNTRY OF PURCHASE OR, IF DIFFERENT, THEIR COUNTRY OF RESIDENCE, THE BENEFITS CONFERRED BY THIS LIMITED WARRANTY ARE IN ADDITION TO ALL RIGHTS AND REMEDIES CONVEYED BY SUCH CONSUMER PROTECTION LAWS AND REGULATIONS. FOR A FULL UNDERSTANDING OF YOUR RIGHTS YOU SHOULD CONSULT THE LAWS OF YOUR COUNTRY, PROVINCE OR STATE.

Who is covered?

This Warranty extends only to the first consumer purchaser, and is not transferable.

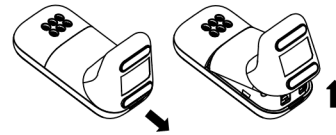
Tüm özellikler ve talimatların tam açıklamaları için Lütfen Kullanım Kılavuzuna bakınız. (dale.com.tr web sitesinden indirebilirsiniz.)

1. Dijital Bebek Telsizinin Kurulumu

A. Güç kaynağını Bebek Ünitesine Bağlama

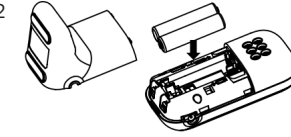
Ebeveyn Ünitesinin Bebek Ünitesi ile bağlantısını kaybetmeden hareket halindeyken kullanılabilmesi için birlikte verilen şarj edilebilir pil ünitesi kullanılmalıdır. İlk kullanımdan önce pil takımını 16 saat boyunca kesintisiz şarj etmenizi öneririz. Yalnızca kutudan çıkan şarj edilebilir pili kullanın.

Şekil 1



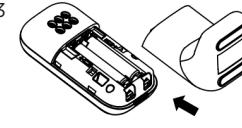
- Şekil 1'de gösterildiği gibi pil kapağını açıp kaldırın.

Şekil 2



- Şekil 2'de gösterildiği gibi şarjlı pilleri pil yuvasına yerleştirin.

Şekil 3



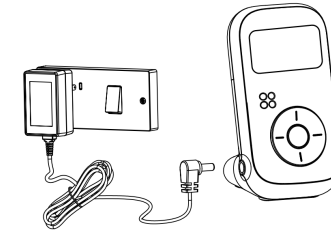
- Şekil 3'te gösteriliği gibi pil kapağını geri takın.

MODELLER:
PIP 11

UYARI:

Boğulma tehlikesi. Kablolar çocukları BOĞABİLİR. Bu kabloyu çocukların erişmeyeceği yerde (1 metrenin üzerinde bir mesafede) tutunuz. AC Adaptör etiketlerini çıkarmayınız. Yalnızca temin edilen AC Adaptörlerini kullanınız.

B. Güç kaynağını Ebeveyn Ünitesine Bağlama

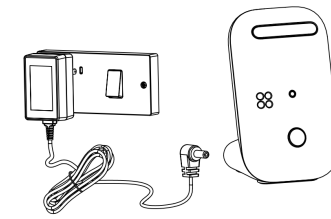


- Güç adaptörünün DC fişini ebeveyn ünitesinin yan tarafındaki DC jakına takın.
- Güç adaptörünün diğer ucunu uygun bir elektrik prizine bağlayın,
- Ebeveyn ünitesi açılacaktır.

NOTE

- Sadece paketten çıkan güç adaptörünü kullanınız (DC6V/400mA).
- Lütfen pillerin takılı olduğundan emin olun.

C. Güç kaynağını Bebek Ünitesine Bağlama









- Güç adaptörünün DC fişini bebek ünitesinin yan tarafındaki DC jakına takın.
- Güç adaptörünün diğer ucunu uygun bir elektrik prizine bağlayın,
- Güç göstergesi yanacaktır.







NOTE

- Sadece paketten çıkan güç adaptörünü kullanınız (DC6V/400mA).

2. Tuşların temel işlevleri

Ebeveyn ünitesi	
	Ebeveyn ünitesini açmak/kapatmak için basılı tutun. Gece ışığını Açmak/Kapatmak için basın.
	Hoparlör sesini artırmak için basın. Bir menüdeyken yukarı doğru ilerlemek için basın.
	Hoparlör sesini azaltmak için basın. Bir menüdeyken menü listesinde aşağı ilerlemek için basın.
	Ana menüye erişmek için basın. Bir menüdeyken alt menüye erişmek ya da ayarları onaylamak için basın.
	Ayarları iptal etmek ve önceki ayarlara dönmek için basın. Çift yönlü konuşma için basılı tutun.
Bebek Ünitesi	
	Bebek ünitesini açmak/kapatmak için basılı tutun.

3. Görüntü ikonlarının temel işlevleri

	Bağlantı durumu - Ebeveyn ünitesi bebek ünitesine bağlandığında görüntülenir. - Bebek ünitesi ile ebeveyn ünitesi arasındaki bağlantı kesildiğinde yanıp söner.
	Şarj durumu
	Ninnileri dinlerken açılır.
	Gece lambası yandığında açılır.
	Ses Alarmı - Ses alarmı açıkken görüntülenir. - Sesli uyarı tetiklendiğinde yanıp söner.
	Ses kapalı - Ses kapalı olduğunda görüntülenir.

4. Genel Bilgiler

Ürününüz düzgün çalışmıyorsa bu Hızlı Başlangıç Kılavuzu'nu veya Kullanım Kılavuzu'nu okuyun. Web sitemizi ziyaret edin: www.motorolanursery.com/support

Tüketici Ürünleri ve Aksesuarları Sınırlı Garanti ("Garanti")

Meizhou Guo Wei Electronics Co. LTD ("MZGW") tarafından özel lisans izniyle üretilen bu Motorola markalı ürünü satın aldığınız için teşekkür ederiz.

Bu Garantinin Kapsamı Nedir?

Aşağıdaki istisnalara bağlı olarak MZGW, bu Motorola markalı ürünü ("Ürün") veya bu ürünle birlikte kullanılmak üzere satılmış lisanslı aksesuarları ("Aksesuar") aşağıda belirtilen dönem içinde normal tüketici kullanımı altında malzemesi ve işçiliğinin hatasız olduğu garantisini verir. Garanti sadece size aittir ve başkasına verilemez.

BU GARANTİ SİZE BELİRLİ YAŞAL HAKLAR VERMEKTEDİR. BULUNDUĞUNUZ DEVLET, İL VEYA ÜLKEYE GÖRE DEĞİŞEN BAŞKA HAKLARINIZ OLABİLİR. BU SINIRLI GARANTİNİN SUNDUĞU AVANTAJLAR, SATIN ALDIKLARI VEYA İKAMET ETTİKLERİ ÜLKEDEKİ TÜKETİCİ KORUMA HAK VE KANUNLARI TARAFINDAN KORUNAN VATANDAŞLAR YA DA FARKLI VATANDAŞLIKLARI BULUNAN TÜKETİCİLERİN YARARINADIR. HAKLARINIZI TAM ANLAMAK İÇİN BULUNDUĞUNUZ ÜLKE, İL VEYA DEVLET KANUNLARINA BAŞVURMALISINIZ.

Bu Garanti Kimleri Kapsar?

Bu garanti sadece ilk satın alan müşteriyi kapsar ve başkasına transfer edilemez.

What will MZGW do?

MZGW or its authorised distributor at its option and within a commercially reasonable time, will at no charge repair or replace any Products or Accessories that do not conform to this Warranty. We may use functionally equivalent reconditioned/ refurbished/ pre-owned or new Products, Accessories or parts.

What Other Limitations Are There?

ANY IMPLIED WARRANTIES, INCLUDING WITHOUT LIMITATION THE IMPLIED WARRANTIES OF MERCHANTABILITY AND FITNESS FOR A PARTICULAR PURPOSE, SHALL BE LIMITED TO THE DURATION OF THIS LIMITED WARRANTY, OTHERWISE THE REPAIR OR REPLACEMENT PROVIDED UNDER THIS EXPRESS LIMITED WARRANTY IS THE EXCLUSIVE REMEDY OF THE CONSUMER, AND IS PROVIDED IN LIEU OF ALL OTHER WARRANTIES, EXPRESS OR IMPLIED. IN NO EVENT SHALL MOTOROLA OR MZGW BE LIABLE, WHETHER IN CONTRACT OR TORT (INCLUDING NEGLIGENCE) FOR DAMAGES IN EXCESS OF THE PURCHASE PRICE OF THE PRODUCT OR ACCESSORY, OR FOR ANY INDIRECT, INCIDENTAL, SPECIAL OR CONSEQUENTIAL DAMAGES OF ANY KIND, OR LOSS OF REVENUE OR PROFITS, LOSS OF BUSINESS, LOSS OF INFORMATION OR OTHER FINANCIAL LOSS ARISING OUT OF OR IN CONNECTION WITH THE ABILITY OR INABILITY TO USE THE PRODUCTS OR ACCESSORIES TO THE FULL EXTENT THESE DAMAGES MAY BE DISCLAIMED BY LAW.

Some jurisdictions do not allow the limitation or exclusion of incidental or consequential damages, or limitation on the length of an implied warranty, so the above limitations or exclusions may not apply to you. This Warranty gives you specific legal rights, and you may also have other rights that vary from one jurisdiction to another.

Products Covered	Length of Coverage
Consumer Products	Two (2) years from the date of the products original purchase by the first consumer purchaser of the product.
Consumer Accessories	Ninety (90) days from the date of the accessories original purchase by the first consumer purchaser of the product.
Consumer Products and Accessories that are Repaired or Replaced	The balance of the original warranty or for Ninety (90) days from the date returned to the consumer, whichever is longer.

Exclusions

Normal Wear and Tear. Periodic maintenance, repair and replacement of parts due to normal wear and tear are excluded from coverage.

Abuse & Misuse. Defects or damage that result from: (a) improper operation, storage, misuse or abuse, accident or neglect, such as physical damage (cracks, scratches, etc.) to the surface of the product resulting from misuse; (b) contact with liquid, water, rain, extreme humidity or heavy perspiration, sand, dirt or the like, extreme heat, or food; (c) use of the Products or Accessories for commercial purposes or subjecting the Product or Accessory to abnormal usage or conditions; or (d) other acts which are not the fault of MOTOROLA or MZGW, are excluded from coverage.

Use of Non-Motorola branded Products and Accessories. Defects or damage that result from the use of Non-Motorola branded or certified Products or Accessories or other peripheral equipment are excluded from coverage.

Unauthorised Service or Modification. Defects or damages resulting from service, testing, adjustment, installation, maintenance, alteration, or modification in any way by someone other than MOTOROLA, MZGW or its authorised service centres, are excluded from coverage.

Altered Products. Products or Accessories with (a) serial numbers or date tags that have been removed, altered or obliterated; (b) broken seals or that show evidence of tampering; (c) mismatched board serial numbers; or (d) nonconforming or non-Motorola branded housings, or parts, are excluded from coverage.

Communication Services. Defects, damages, or the failure of Products or Accessories due to any communication service or signal you may subscribe to or use with the Products or Accessories is excluded from coverage.

How to Obtain Warranty Service or Other Information?

To obtain service or information, please visit us at:

motorolanursery.com/support

You will receive instructions on how to ship the Products or Accessories at your expense and risk, to a MZGW Authorised Repair Centre.

To obtain service, you must include: (a) the Product or Accessory; (b) the original proof of purchase (receipt) which includes the date, place and seller of the Product; (c) if a warranty card was included in your box, a completed warranty card showing the serial number of the Product; (d) a written description of the problem; and, most importantly; (e) your address and telephone number.

These terms and conditions constitute the complete warranty agreement between you and MZGW regarding the Products or Accessories purchased by you, and supersede any prior agreement or representations, including representations made in any literature publications or promotional materials issued by MZGW or representations made by any agent, employee or staff of MZGW, that may have been made in connection with the said purchase.

Disposal of the Device (environment)

At the end of the product life cycle, you should not dispose of this product with normal household waste. Take this product to a collection point for the recycling of electrical and electronic equipment. The symbol on the product, user's guide and/or box indicates this.

Some of the product materials can be re-used if you take them to a recycling point. By reusing some parts or raw materials from used products you make an important contribution to the protection of the environment.

Please contact your local authorities in case you need more information on the collection points in your area.

EU Declaration of Conformity (DoC)

Hereby, MZGW declares that the radio equipment type is in compliance with RE Directive 2014/53/EU. The full text of the EU declaration of conformity is available on the website: motorolanursery.com



MZGW Ne Yapacak?

MZGW, bu Garantiyle uyum sağlamayan Ürün ya da Aksesuarları kendi tercihine göre ve ticari olarak makul bir zamanda tamir etmek veya değiştirmekten ücret almayacaktır. Aynı şekilde yeniden iyi bir duruma getirilmiş, yenilenmiş ya da ikinci el veya yeni Ürün, Aksesuar ya da parçaları fonksiyonel olarak kullanılabilir.

Diğer sınırlamalar nelerdir?

TİCARİ ELVERİŞLİLİK VE BELLİ BİR AMACA UYGUNLUK GARANTİLERİ DE DAHİL OLMAK ÜZERE AMA BUNLARLA SINIRLI OLMAMAK KAYDIYLA, HERHANGİ BİR ZİMNİ GARANTİ BU SINIRLI GARANTİNİN SÜRESİYLE SINIRLI OLMALIDIR. AKSİ HALDE BU MAHSUS SINIRLI GARANTİYE GÖRE YAPILAN TAMİR YA DA YENİLEMELER TÜKETİCİNİN MÜNHASİR BAŞVURU YOLUDUR VE AÇIK YA DA ZİMNİ DİĞER TÜM GARANTİLERİN YERİNE GEÇER. 17 TÜRKÇE Genel Bilgi MOTOROLA, ÜRÜN YA DA AKSESUARIN SATIN ALMA FİYATINDAN FAZLA OLAN HASARLARDAN, VEYA HERHANGİ BİR ŞEKİLDE DOĞRUDAN OLMAYAN, RASTLANTISAL, ÖZEL YA DA DOLAYLI HASARLARDAN, VEYA ÜRÜNLERİN YA DA AKSESUARLARI KULLANMA EHLİYETİ YA DA EHLİYETSİZLİĞİNDEN KAYNAKLI YA DA BUNLARLA BAĞLANTILI HERHANGİ BİR GELİR YA DA KÂR KAYBINDAN, İŞ KAYBINDAN, BİLGİ KAYBINDAN YA DA DİĞER MALİ KAYIPLARDAN HERHANGİ BİR ŞEKİLDE YÜKÜMLÜ TUTULAMAZ.

Bazı yargı mercileri kazadan kaynaklanan ya da bağlı hasarları sınırlama ya da kapsam dışı bırakmaya veya sözü geçen garantinin süresi üzerinde sınırlamaya izin vermemektedir, bu nedenle yukarıda sayılanlar sizi bağlamıyor olabilir. Bu Garanti size özel bazı haklar verir ve sizin bunlar dışında yargı mercilerine göre değişen farklı haklarınız olabilir.

Garanti kapsamındaki ürünler	Kapsam Süresi
Tüketici ürünleri	İlk müşteri tarafından ürünün orijinal alınma tarihinden itibaren iki (2) yıl.
Tüketici Aksesuarları	İlk müşteri tarafından ürünün orijinal alınma tarihinden itibaren doksan (90) gün.
Orijinal garantinin geri kalan süresi ya da müşteriye geri verilme tarihinden doksan (90) gün sonra, hangisi daha uzunsa.	

Kapsam dışı durumlar

Normal Aşınma ve Yırtılma. Periyodik bakım, normal aşınma ve yırtılmadan kaynaklı olarak parçaların tamiri ve yenilenmesi garanti kapsamı dışındadır.

Yanlış kullanım. Şunlardan kaynaklanan arıza ya da hasarlar garanti kapsamı dışındadır: (a) uygunsuz kullanım, depolama, yanlış kullanım, kötü kullanımdan kaynaklı ürün yüzeyinde oluşan fiziksel hasar (kırık, çizik vb) gibi kaza ya da ihmaller; (b) sıvı, su, yağmur, aşırı nem ya da ağır terleme, kum, kir vb, aşırı sıcak ya da besinlerle temas; (c) Ürün ve Aksesuarların ticari amaçla kullanımı ya da Ürün veya 18 Genel Bilgi Aksesuarların anormal kullanıma ya da şartlara maruz kalması; (d) MOTOROLA / MZGW'nin hatası olmayan diğer eylemler.

MOTOROLA markalı olmayan ürün ve aksesuarların kullanımı. Motorola markalı olmayan ürün ve aksesuarların kullanımından kaynaklanan arıza ve hasarlar garanti kapsamında değildir.

Yetki verilmemiş servis ya da yenileme. Yetki verilmemiş servis ya da yenileme. MOTOROLA, MZGW ya da yetkili servisleri dışında verilen servis hizmeti, yapılan testler, düzenlemeler, kurulumlar, bakım, düzeltme, değiştirme vb garanti kapsamı dışındadır.

Değiştirilmiş Ürünler. (a) seri numaraları ya da tarihleri silinmiş, değiştirilmiş ürün ya da aksesuarlar; (b) değiştirme işaret eden uygulamalar ya da açılmış mühürler; (c) eşleşmeyen seri numaraları; ya da (d) uyumlu olmayan veya Motorola markası olmayan ürünler ya da parçalar garanti kapsamı dışındadır.

İletişim Hizmetleri. Abonesi olduğunuz ya da ürün veya aksesuarlarla birlikte kullandığınız herhangi bir iletişim hizmeti ya da sinyalden kaynaklanan herhangi bir arıza, bozulma ya da hata kapsama alanı dışındadır.

Garanti Hizmetini ya da Başka Bilgileri Nasıl Elde Edebilirsiniz?

Servis hizmeti almak için lütfen aşağıdaki numaraları arayınız: Türkiye: +90 216 336 9674

Ürün ya da aksesuarları nasıl yetkili bir MZGW servisine göndereceğinizle ilgili talimatlar alabilirsiniz.

Hizmet almak için aşağıdakileri servise göndereceklerinize dahil etmelisiniz: (a) Ürün ya da Aksesuarları; (b) Tarih, yer ve satıcı bilgilerini içeren orijinal satın alma belgesi (fatura); (c) ürününüzün seri numarasını gösteren bir garanti kartı (varsa); (d) sorunun yazılı bir tarif; ve (e) adresiniz ve telefon numaranız.

Bu koşul ve hükümler, sizin tarafınızdan satın alınan Ürün ya da Aksesuarlarla ilgili sizin ve MZGW 'un arasındaki garanti anlaşmasını oluşturur ve adı geçen satın alma ile ilgili olan yapılmış olabilecek daha önceki anlaşma ya da beyanların (MZGW tarafından çıkarılmış basım, yayında yer alan ya da herhangi bir MZGW çalışanı tarafından yapılan beyanlar da dahil) önünde yer alır.

Cihaz İmhası (çevre)

Ürün yaşam döngüsünün sonunda cihazı normal ev atıklarıyla çöpe atmamalısınız. Elektrikli cihazların ya da parçaların toplantiği geri dönüşüm noktalarında cihazı elden çıkarmanız önerilir. Cihazın üzerindeki, kullanma kılavudaki ya da kutunun üzerindeki geri dönüşüm sembolü bu anlama gelmektedir.

Geri dönüşüm noktalarında cihazı elden çıkarırsanız cihazın bazı parçaları yeniden kullanılabilir. Bazı parçaların ya da hammaddenin yeniden kullanılmasıyla çevrenin korunmasına önemli bir katkı sağlamış olursunuz.

Bölgenizdeki toplama noktaları hakkında daha fazla bilgiye ihtiyaç duymazınız durumunda lütfen yerel yetkililerle iletişime geçin.

AB Uygunluk Beyanı (DoC)

İşbu belge ile MZGW, telsiz ekipman tipinin RE Direktifi 2014/53/EU ile uyumlu olduğunu beyan eder. AB uygunluk beyanının tam metni web sitesinde mevcuttur: motorolanursery.com



Kullanım kılavuzunu aşağıdaki web sitesinden indirebilirsiniz: dale.com.tr