

# QUICK START GUIDE

US EN

IL HE

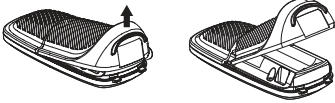
For a full explanation of all features and instructions, please refer to the User Guide. (Available for download from [motorolanursery.com](http://motorolanursery.com)).

## 1. Setting up your Digital Audio Baby Monitor

### A. Parent unit battery installation

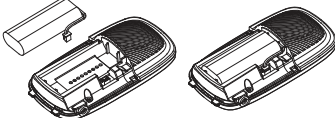
The rechargeable battery pack supplied should be installed so that the Parent Unit can be moved without losing the link with the Baby Unit. We recommend charging the battery pack for 16 hours before using for the first time. Only use the rechargeable battery provided (2.4V, 750mAh).

fig.b1



- Open and lift the battery door up as shown in the figure. (fig.b1)

fig.b2



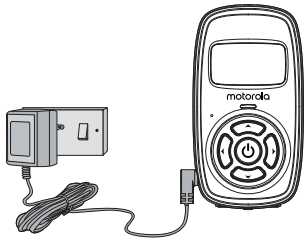
- Insert the plug of the rechargeable battery pack into the jack inside, fit the battery pack into the compartment. (fig.b2)

fig.b3



- Insert the catches at the top of the battery door then close the door as shown in the picture. (fig.b3)

### B. Parent unit power supply

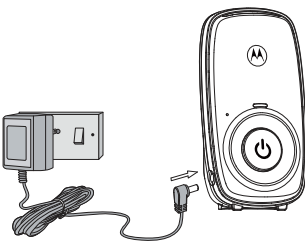


- Insert the DC plug of the power adapter into the DC jack on the side of the parent unit.
- Connect the other end of the power adapter to a suitable mains power socket,
- The parent unit will turn on.

#### NOTE

Only use the power adapter provided (DC6V/400mA).

### C. Baby unit power supply



- Insert the DC plug of the power adapter into the DC jack on the side of the baby unit, as shown.
- Connect the other end of the power adapter to a suitable mains power socket.
- The Power indicator will illuminate.












#### NOTE

Only use the power adapter provided (DC6V/400mA).

## 2. Basic operation of the keys

Parent unit	
0	Press and hold to power on/off the parent unit.
+	Press to increase speaker volume. While in a menu, press to scroll up.
-	Press to decrease the speaker volume. While in a menu, press to move down the menu list.
<	Press to access the main menu. While in a menu, press to access the sub-menu, or confirm the settings.
>	Press to cancel settings and go back to the previous level. Press and hold for two-way talk.
Baby Unit	
0	Press and hold to power on/off the baby unit.

## 3. Basic explanation of the display icons

	Connection status <ul style="list-style-type: none"><li>- Displays when the parent unit is linked to the baby unit.</li><li>- Flashes when the link between the baby unit and the parent unit is lost.</li></ul>
	Battery status <ul style="list-style-type: none"><li>-     scrolls when battery is charging.</li><li>-  displays when battery is fully charged.</li><li>-  displays when battery is low and needs charging.</li><li>-  displays when battery is empty and needs charging.</li></ul>
	Sound Alert <ul style="list-style-type: none"><li>- Displays when sound alert is ON.</li><li>- Flashes when sound alert is triggered.</li></ul>
	Volume off <ul style="list-style-type: none"><li>- Displays when speaker volume is turned off.</li></ul>

## 4. General Information

If your product is not working properly, read this Quick Start Guide or the User Guide of one of the models listed on page 1. Please visit us at: [motorolanursery.com/support](http://motorolanursery.com/support)

### Consumer Products and Accessories Limited Warranty ("Warranty")

Thank you for purchasing this Motorola branded product manufactured under license by Meizhou Guo Wei Electronics Co., Ltd. ("MZGW").

#### What Does this Warranty Cover?

Subject to the exclusions contained below, MZGW warrants that this Motorola branded product ("Product") or certified accessory ("Accessory") sold for use with this product that it manufactured to be free from defects in materials and workmanship under normal consumer usage for the period outlined below. This Warranty is your exclusive warranty and is not transferable.

THIS WARRANTY GIVES YOU SPECIFIC LEGAL RIGHTS, AND YOU MAY HAVE OTHER RIGHTS THAT VARY BY STATE, PROVINCE OR COUNTRY. FOR CONSUMERS WHO ARE COVERED BY CONSUMER PROTECTION LAWS OR REGULATIONS IN THEIR COUNTRY OF PURCHASE OR, IF DIFFERENT, THEIR COUNTRY OF RESIDENCE, THE BENEFITS CONFERRED BY THIS LIMITED WARRANTY ARE IN ADDITION TO ALL RIGHTS AND REMEDIES CONVEYED BY SUCH CONSUMER PROTECTION LAWS AND REGULATIONS. FOR A FULL UNDERSTANDING OF YOUR RIGHTS YOU SHOULD CONSULT THE LAWS OF YOUR COUNTRY, PROVINCE OR STATE.

#### Who is covered?

This Warranty extends only to the first consumer purchaser, and is not transferable.

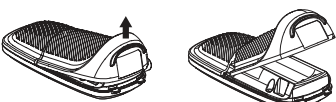
## מדריך להפעלה מהירה

להסבר מלא של כל התכונות וההוראות, קראו במדריך למשתמש (זמין להורדה מאתר [www.motorolanursery.com](http://www.motorolanursery.com)).

## 1. הגדרת המוניטור שמע דיגיטלי לתינוק

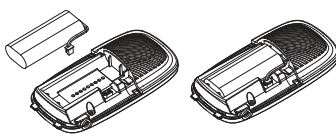
### א. התקנת הסוללה ביחידת ההורים

איור 1



- פתחו והרימו את כיסוי תא הסוללה (איור 1).

איור 2



- הכניסו את חיבור הסוללה הנטענת לשקע שבתוך תא הסוללה, והכניסו את אריזת הסוללה לתא הסוללה (איור 2).

איור 3



- הכניסו את הלשוניות של כיסוי תא הסוללה וסגרו אותו (איור 3).

### ⚠ אזהרה:

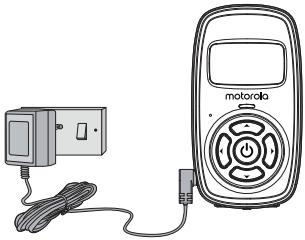
סכנת חנק: ילדים עלולים להיחנק מהכבלים. הרחיקו את הכבל מהישג ידם של ילדים (למרחק של יותר מ-1 מטר).

לעולם אל תשתמשו בכבלים מאריכים עם מתאמי AC. השתמשו רק במתאמי ה-AC הכלולים באריזה.

## ב. חיבור יחידת ההורים לחשמל

- הכניסו את חיבור ה-DC של מתאם המתח לשקע ה-DC בצד יחידת ההורים.
- חברו את הצד השני של מתאם המתח לשקע חשמל מתאים.
- יחידת ההורים תופעל.

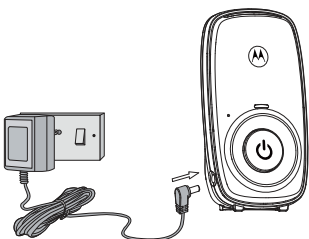
**הערה:** יש להשתמש רק במתאם המתח הכלול באריזה (DC6V/400mA)









## ג. חיבור יחידת התינוק לחשמל

- הכניסו את חיבור ה-DC של מתאם המתח לשקע ה-DC בצד יחידת התינוק.
- חברו את הצד השני של מתאם המתח לשקע חשמל מתאים.
- נורית ההפעלה תאיר.












**הערה:** יש להשתמש רק במתאם המתח הכלול באריזה (DC6V/400mA)



## 2. פעולת הלחצנים

יחידת ההורים	
	לחצו והחזיקו כדי להפעיל/לכבות את יחידת ההורים.
	לחצו להגביר עוצמת שמע מהרמקול. כאשר בתפריט, לחצו כדי לגלול מעלה.
	לחצו להחליש עוצמת שמע מהרמקול. כאשר בתפריט, לחצו כדי לגלול מטה.
	לחצו כדי להיכנס לתפריט הראשי. כאשר בתפריט, לחצו כדי להיכנס לתפריט משנה, או לאשר הגדרות.
	לחצו כדי לבטל הגדרות ולחזור צעד אחורה. לחצו והחזיקו כדי לדבר אל התינוק ולשמוע אותו.
יחידת התינוק	
	לחצו והחזיקו כדי להפעיל/לכבות את יחידת התינוק.

## 3. סמלי התצוגה

	מצב חיבור <ul style="list-style-type: none"><li>- מוצג כאשר יחידת ההורים מחוברת ליחידת התינוק.</li><li>- מהבהב כאשר החיבור בין יחידת ההורים ליחידת התינוק מתנתק.</li></ul>
	מצב סוללה <ul style="list-style-type: none"><li>-     נגלל כאשר הסוללה בטעינה.</li><li>-  מוצג כאשר הסוללה טעונה מלא.</li><li>-  מוצג כאשר הסוללה חלשה וזקוקה לטעינה.</li><li>-  מוצג כאשר הסוללה ריקה וזקוקה לטעינה.</li></ul>
	אזהרת שמע <ul style="list-style-type: none"><li>- מוצג כאשר אזהרת שמע פעילה.</li><li>- מהבהב כאשר אזהרת שמע הופעלה.</li></ul>
	שמע כבוי <ul style="list-style-type: none"><li>- מוצג כאשר השמע כבוי.</li></ul>

## 4. מידע כללי

### אם המוצר שברשותכם אינו פועל באופן תקין:

קראו מדריך הפעלה זה בעיון ואח"כ צרו קשר עם שירות הלקוחות בטלפון 08-9418222. פנו לשירות הלקוחות או בקרו באתר [motorolanursery.com/support](http://motorolanursery.com/support)

## אחריות מוגבלת למוצרים ולאביזרים נלווים ("האחריות")

תודה שרכשתם מוצר זה של מוטורולה המיוצר תחת רישיון על ידי ("MZGW") Meizhou Guo Wei Electronics Co. LTD.

### מה כוללת תעודת האחריות?

למעט הסייגים המפורטים בהמשך, חברת MZGW מעניקה אחריות למוצר זה המשוקק תחת המותג Motorola ("המוצר") וכל האביזרים הנלווים ("האביזרים") שנמכרים לשימוש עם המוצר, כנגד פגמים בחומרים או בעבודה תחת שימוש רגיל על ידי הקונה למשך התקופה המצוינת להלן. אחריות זו הינה בלעדית לרוכש המוצר ואינה ניתנת להעברה.

### מי מכוסה על ידי האחריות?

האחריות מכסה אך ורק את הקונה המקורי של המוצר, ואינה ניתנת להעברה.

### מה תעשה חברת MZGW?

חברת MZGW ו/או המשוקק המורשה יעשו ככל שביכולתם, תוך זמן סביר וללא כל תשלום, כדי לתקן או להחליף כל מוצר או אביזר שמכוסה במסגרת אחריות זו. החברה רשאית לספק או להשתמש במוצרים, אביזרים או חלקים מחודשים, משופצים, משומשים או חדשים שפועלים ברמת התקינות הנדרשת.

### איזה עוד הגבלות יש על האחריות?

כל אחריות משתמעת, כולל אחריות לא מוגבלת או אחריות משתמעת על הסחירות או התאימות לשימוש מסוים, מוגבלת לתקופת האחריות המוגבלת המתוארת בזאת. התיקון או ההחלפה המסופקים במסגרת האחריות המוגבלת המפורשת יהיו המענה היחיד הניתן לצרכן, ויסופקו כתחליף לכל אחריות אחרת, בין אם מפורשת או משתמעת. בכל מקרה חברות Motorola ו/או MZGW לא תישאנה בשום חבות, בין אם במסגרת חוזה או בגין נזיקין (לרבות במקרה של רשלנות), עבור נזקים מעבר לעלות של המוצר, או בגין נזקים עקיפים, מקריים, מיוחדים או נסיבתיים מכל סוג, או הפסד של הכנסות או רווחים, פגיעה בעסקים, אובדן מידע או כל הפסד כספי אחר כתוצאה או בהקשר של היכולת או חוסר היכולת להשתמש במוצרים או באביזרים, ובכפוף למגבלות החוקיות הרלוונטיות לעניין הוויתור על האחריות.

## What will MZGW do?

MZGW or its authorised distributor at its option and within a commercially reasonable time, will at no charge repair or replace any Products or Accessories that do not conform to this Warranty. We may use functionally equivalent reconditioned/ refurbished/ pre-owned or new Products, Accessories or parts.

## What Other Limitations Are There?

ANY IMPLIED WARRANTIES, INCLUDING WITHOUT LIMITATION THE IMPLIED WARRANTIES OF MERCHANTABILITY AND FITNESS FOR A PARTICULAR PURPOSE, SHALL BE LIMITED TO THE DURATION OF THIS LIMITED WARRANTY, OTHERWISE THE REPAIR OR REPLACEMENT PROVIDED UNDER THIS EXPRESS LIMITED WARRANTY IS THE EXCLUSIVE REMEDY OF THE CONSUMER, AND IS PROVIDED IN LIEU OF ALL OTHER WARRANTIES, EXPRESS OR IMPLIED. IN NO EVENT SHALL MOTOROLA OR MZGW BE LIABLE, WHETHER IN CONTRACT OR TORT (INCLUDING NEGLIGENCE) FOR DAMAGES IN EXCESS OF THE PURCHASE PRICE OF THE PRODUCT OR ACCESSORY, OR FOR ANY INDIRECT, INCIDENTAL, SPECIAL OR CONSEQUENTIAL DAMAGES OF ANY KIND, OR LOSS OF REVENUE OR PROFITS, LOSS OF BUSINESS, LOSS OF INFORMATION OR OTHER FINANCIAL LOSS ARISING OUT OF OR IN CONNECTION WITH THE ABILITY OR INABILITY TO USE THE PRODUCTS OR ACCESSORIES TO THE FULL EXTENT THESE DAMAGES MAY BE DISCLAIMED BY LAW.

Some jurisdictions do not allow the limitation or exclusion of incidental or consequential damages, or limitation on the length of an implied warranty, so the above limitations or exclusions may not apply to you. This Warranty gives you specific legal rights, and you may also have other rights that vary from one jurisdiction to another.

Products Covered	Length of Coverage
Consumer Products	<b>One (1) year</b> from the date of the products original purchase by the first consumer purchaser of the product.
Consumer Accessories	<b>Ninety (90) days</b> from the date of the accessories original purchase by the first consumer purchaser of the product.
Consumer Products and Accessories that are Repaired or Replaced	<b>The balance of the original warranty or for Ninety (90) days</b> from the date returned to the consumer, whichever is longer.

## Exclusions

**Normal Wear and Tear.** Periodic maintenance, repair and replacement of parts due to normal wear and tear are excluded from coverage.

**Abuse & Misuse.** Defects or damage that result from: (a) improper operation, storage, misuse or abuse, accident or neglect, such as physical damage (cracks, scratches, etc.) to the surface of the product resulting from misuse; (b) contact with liquid, water, rain, extreme humidity or heavy perspiration, sand, dirt or the like, extreme heat, or food; (c) use of the Products or Accessories for commercial purposes or subjecting the Product or Accessory to abnormal usage or conditions; or (d) other acts which are not the fault of MOTOROLA or MZGW, are excluded from coverage. **Use of Non-Motorola branded Products and Accessories.** Defects or damage that result from the use of Non-Motorola branded or certified Products or Accessories or other peripheral equipment are excluded from coverage.

**Unauthorised Service or Modification.** Defects or damages resulting from service, testing, adjustment, installation, maintenance, alteration, or modification in any way by someone other than MOTOROLA, MZGW or its authorised service centres, are excluded from coverage.

**Altered Products.** Products or Accessories with (a) serial numbers or date tags that have been removed, altered or obliterated; (b) broken seals or that show evidence of tampering; (c) mismatched board serial numbers; or (d) nonconforming or non-Motorola branded housings, or parts, are excluded from coverage.

**Communication Services.** Defects, damages, or the failure of Products or Accessories due to any communication service or signal you may subscribe to or use with the Products or Accessories is excluded from coverage.

## How to Obtain Warranty Service or Other Information?

To obtain service or information, please visit us at:

motorolanursery.com/support

You will receive instructions on how to ship the Products or Accessories at your expense and risk, to a MZGW Authorised Repair Centre.

To obtain service, you must include: (a) the Product or Accessory; (b) the original proof of purchase (receipt) which includes the date, place and seller of the Product; (c) if a warranty card was included in your box, a completed warranty card showing the serial number of the Product; (d) a written description of the problem; and, most importantly; (e) your address and telephone number.

These terms and conditions constitute the complete warranty agreement between you and MZGW regarding the Products or Accessories purchased by you, and supersede any prior agreement or representations, including representations made in any literature publications or promotional materials issued by MZGW or representations made by any agent, employee or staff of MZGW, that may have been made in connection with the said purchase.

## FCC and IC regulations (FCC Part 15)

**NOTE:** This equipment has been tested and found to comply with the limits for a Class B digital device, pursuant to Part 15 of the Federal Communications Commission (FCC) rules.

**Industry Canada.** This device complies with Industry Canada licence-exempt RSS standard(s): Operation is subject to the following Two conditions:(1) this device may not cause interference, and (2) this device must accept any interference, including interference that may cause undesired operation of the device.

Download User Guide from website: www.motorolanursery.com

Manufactured, distributed or sold by Meizhou Guo Wei Electronics Co., LTD., official licensee for this product. MOTOROLA and the Stylised M Logo, are trademarks or registered trademarks of Motorola Trademark Holdings, LLC. and are used under license. All other trademarks are the property of their respective owners. © 2021 Motorola Mobility LLC. All rights reserved.



מידנות מסוימות אינן מתירות הגבלה או ויתור על אחריות בגין נזקים מקריים או נסיבתיים, או הגבלה על אורכה של האחריות המשתמעת, ולכן ייתכן שההגבלות והוויתורים המפורטים להלן אינם חלים עבורכם. אחריות זו מקנה לכם זכויות משפטיות ספציפיות, וייתכן שיש לכם זכויות נוספות בהתאם לתחום השיפוט שבו אתם מתגוררים.

המוצר	תוקף האחריות
מוצרי צריכה	<b>שנה אחת (1)</b> מתאריך הרכישה המקורי של המוצר על ידי הקונה המקורי של המוצר.
אביזרים נלווים	<b>תשעים (90) ימים</b> מתאריך הרכישה המקורי של האביזרים על ידי הקונה המקורי של המוצר.
מוצרי צריכה או אביזרים שתוקנו או הוחלפו	<b>יתרת תקופת האחריות המקורית, או תשעים (90) ימים</b> מהתאריך שהמוצר הוחזר ללקוח, הארוך מבין השניים.

## סייגים

**בלאי טבעי.** תחזוקה, תיקונים והחלפות חלקים תקופתיות כתוצאה מבלאי הנגרם משימוש שוטף במוצר אינם מכוסים על ידי האחריות.

**פגיעה ושימוש בלתי הולם.** פגמים או נזקים שנגרמים כתוצאה מ: (א) תפעול, אחסון או שימוש בלתי הולם, שימוש לרעה, תאונה או תזנחה, כמו למשל נזק פיזי (סדקים, עיוותים וכו') למשטחי המוצר כתוצאה משימוש בלתי הולם; (ב) מגע עם או חשיפה לנוזלים, מים, גשם, לחות קיצונית או זיעה, חול או אבק, חום קיצוני או מזון; (ג) שימוש במוצר או באביזרים לצרכים מסחריים או שימוש במוצר או באביזרים תחת תנאים חריגים או קיצוניים; או (ד) כל פעולה אחרת שאינה באשמת MOTOROLA או MZGW, אינם מכוסים על ידי האחריות.

**שימוש במוצרים ואביזרים שאינם מאושרים על ידי מוטורולה.** פגמים או נזקים שנגרמים כתוצאה משימוש במוצרים, אביזרים או כל ציוד היקפי אחר שאינם של MOTOROLA או שאינם מאושרים על ידה אינם מכוסים על ידי האחריות.

**טיפולים או שינויים בלתי מאושרים.** פגמים או נזקים שנגרמים כתוצאה מטיפול, בדיקה, תיקון, התקנה, תחזוקה, שינוי או אלתור על ידי כל אדם שאינו נציג של MOTOROLA, MZGW או אחד ממרכזי השירות המורשים של חברות אלו, אינם מכוסים על ידי האחריות.

**מוצרים שעברו שינוי.** מוצרים ו/או אביזרים נלווים עם (א) מספרים סידוריים או תוויות תאריך שהוסרו, שזנו או נמחקו; (ב) חותמים שבורים המעידים על פירוק בלתי מאושר; (ג) חוסר התאמה במספרים הסידוריים של הלוח; או (ד) מארזים או חלקים שאינם מאושרים על ידי MOTOROLA, אינם מכוסים על ידי האחריות.

**שירותי תקשורת.** פגמים, נזקים או כשל של המוצרים או האביזרים כתוצאה מכל שירות תקשורת או אות שהמשתמש מנוי אליו או משתמש בו בשילוב עם המוצרים או האביזרים אינם מכוסים על ידי אחריות זו.

## כיצד לקבל שירותים במסגרת האחריות ומידע נוסף?

כדי לקבל שירותים או מידע, אנא התקשרו למספר: **08-9418222**

בטלפון זה תקבלו הנחיות כיצד לשלוח את המוצר או האביזרים, באחריותכם ותוך נשיאה בעלויות המשלוח, לאחר ממרכזי התיקון המורשים של MZGW.

לקבלת שירות צריכים להיות ברשותכם: (א) המוצר או האביזר; (ב) הכוחת רכישה (קבלה) מקורית שכוללת תאריך, מקום הרכישה ושם המוכר של המוצר; (ג) אם קיבלתם עם הקופסה תעודת אחריות עליכם להציג תעודת אחריות מלאה הכוללת את המספר הסידורי של המוצר; (ד) תיאור בכתב של הבעיה; וחשוב מכל (ה) כתובתכם ומספר הטלפון שלכם.

התנאים וההגבלות המפורטים בזאת מהווים הסכם אחריות מלא ביניכם ובין חברת MZGW בנוגע למוצר או לאביזרים שנרכשו על ידיכם, ויש להם קדימות על פני כל הסכם או ייצוג קודמים, לרבות ייצוגים בספרות המקצועית או בחומרים שיווקים שפורסמו על ידי MZGW, שעשויים להיות קשורים לרכישה האמורה.

## תקנות FCC ו-IC (FCC חלק 15)

הערה: ציוד זה נבדק ונמצא תואם למגבלות עבור מכשיר דיגיטלי מסוג B, בהתאם לחלק 15 של חוקי ועדת התקשורת הפדרלית (FCC).

שם בית הנוסק	כתובת	טלפון	תעודת
ער	שם בית הנוסק	טלפון	תעודת
בילי סנטר	קומת עזרת צמוד ל-KSP	08-9418222	תעודת ראשית ביקוקנט
אשדוד	המרכז לתיקוני חשמל	08-8633976	תעודת אסוף
באר שבע	מחסן בגי חיל החרמ"א	08-6990184	תעודת אסוף
בד פ"ס	רח' אר סולר	03-5515960	תעודת אסוף
בית דין	רח' אר סולר	04-9862222	תעודת אסוף
בית דין	רח' אר סולר	04-8227228	תעודת אסוף
בית דין	רח' אר סולר	04-8516072	תעודת אסוף
בית דין	רח' אר סולר	04-6723091	תעודת אסוף
בית דין	רח' אר סולר	08-9954088	תעודת אסוף
בית דין	רח' אר סולר	02-5380629	תעודת אסוף
בית דין	רח' אר סולר	02-7713566	תעודת אסוף
בית דין	רח' אר סולר	04-9001049	תעודת אסוף
בית דין	רח' אר סולר	03-7261863	תעודת אסוף
בית דין	רח' אר סולר	04-6992773	תעודת אסוף
בית דין	רח' אר סולר	03-9619335	תעודת אסוף
בית דין	רח' אר סולר	03-96174372	תעודת אסוף
בית דין	רח' אר סולר	08-7724372	תעודת אסוף
בית דין	רח' אר סולר	03-9202399	תעודת אסוף

רשימת נקודות שירות:

motorola



## תעודת אחריות למוצרי ביקוקנט טכנולוגיות בע"מ

שם משפחה	טלפון
פירוט הטוב/אדם	כתובת
מספר סידורי	שם פרטי
מספר חשבונות	חשבות

תעודה זו ניתנת סמכות לתקנות של המוצר. אחריותנו לפי תעודה זו היא לתקן בתוך 10 (עשרה) ימי עבודה מיום הגעת המוצר למערכת התעודה. כל תקלות שתגלו במצר בתוך תקופת האחריות, או לאחרות את המוצר או כל חלק ממנו במידה וידרש, ללא תשלום, במידה והודעתם לחלופת חלקים לצורך התיקון. יעשה שימוש בחלקים חדשים מקוריים. תקופת האחריות היא למשך 12 חודשים מיום הרכישה, ותקפה אך ורק בביתרן חשבונות הלקוחים ממחסן שיהססן על ידנו כמשותף מוצרי.

במקרה נזקקות שירות במרחק של עד 15 ק"מ מחמתכם בה בעתה הרכשה, רשאי העברן לרכוב את המצר לתיקון בחתום בה רשם המוצר והתיקון במקרה כמסמך. יבצעו תוך שבועיים ממעמד סגירת המוצר. לאחר ביצוע התיקון (או ההחלפה במקרה), יחשבו לצדכם אישור בכבד ששוקטם בו מחמת התיקון (או מחמת ההחלפה). אנו הרהי ורשאי לחדש תמורה בעד התיקון, במידה והחלפה במקרה נכנס כתוצאה מחמת מוטטבות שלחנן; שימוש בטובין בעתד להוצאות השימוש (לדוגמא: חומר האוטומט למקר מחמד או/ו המספר אישר אים מועד לאוטומט).

חזן או רשלות של העיסק (לדוגמא: נתן שגבס כתוצאה ממידלת מלוקר בחורן המכשיר, חזן רשלותו במעמד מחמד מסירת הטובין לצדכן או למען), במקרה של חלקן ששעשה בטובין ביד מן שלא הושרה לכל טענתם, חזן עליון שהתרחש במעמד מחמד מסירת הטובין לצדכן.

פרטי הרכשן: **ביקוקנט טכנולוגיות בע"מ**, ח.פ. 514848371  
ת.ד. 50 קריית עקרון מרכז IN (בד"ל) צומת טלפון 08-9418222, טקס 08-9418223  
דואר אלקטרוני info@bconnect.co.il ניתן להירשם לאחריות גם באמצע www.bconnect.co.il

שירות לקוחות ותמיכה טכנית 08-9403300, נקודות שירות ומערכת מרכזית 08-9418222

Manufactured, distributed or sold by Meizhou Guo Wei Electronics Co., LTD., official licensee for this product. MOTOROLA and the Stylised M Logo, are trademarks or registered trademarks of Motorola Trademark Holdings, LLC. and are used under license. All other trademarks are the property of their respective owners. © 2021 Motorola Mobility LLC. All rights reserved.



Printed in China  
US\_EN Version 1



HE\_IL  
Version 1



מיוצר מופץ או נמכר על ידי-MZGW , בעלת היתר רשמי למוצר זה.MOTOROLA ולוגו Motorola המעוצב שלה הניגם סמלים מסחריים או סמלים מסחריים רשומים בבעלות Motorola Trademark Holdings, LLC, והשימוש בהם נעשה תחת רישיון. כל שאר הסמלים המסחריים שייכים לבעליהם החוקיים. © Motorola Mobility LLC. כל הזכויות שמורות.